

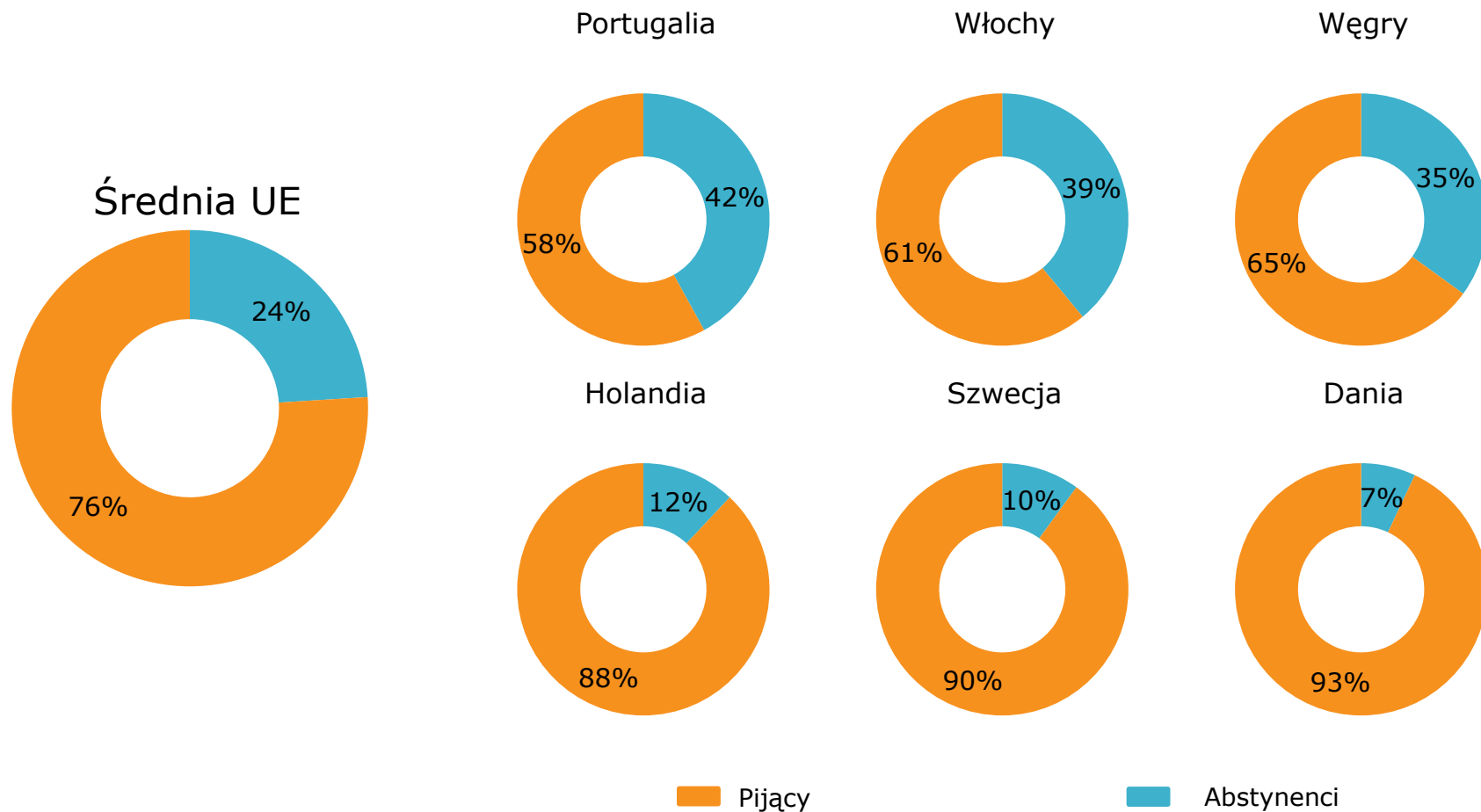
Spożycie alkoholu w Polsce w 2012 r. Raport z badania.



Spożycie alkoholu w Polsce w 2012 r.
Raport z badania.

© TNS październik 2013

Spożycie alkoholu w wybranych krajach UE*

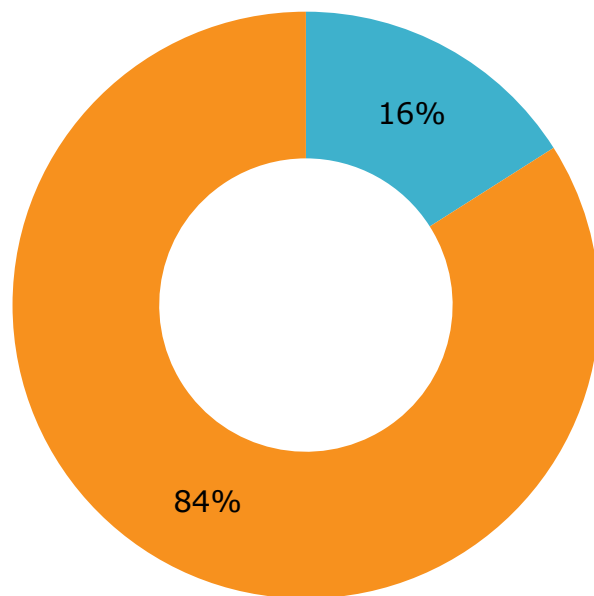


*źródło: dane z badania Eurobarometr 2009, grupa wiekowa 15+

Spożycie alkoholu w Polsce

- 84% dorosłych Polaków spożywa alkohol, 16% to abstynenci
- Wśród kobiet jest wyraźnie więcej niepijących niż wśród mężczyzn.


Polska – populacja ogółem



Mężczyźni vs. kobiety



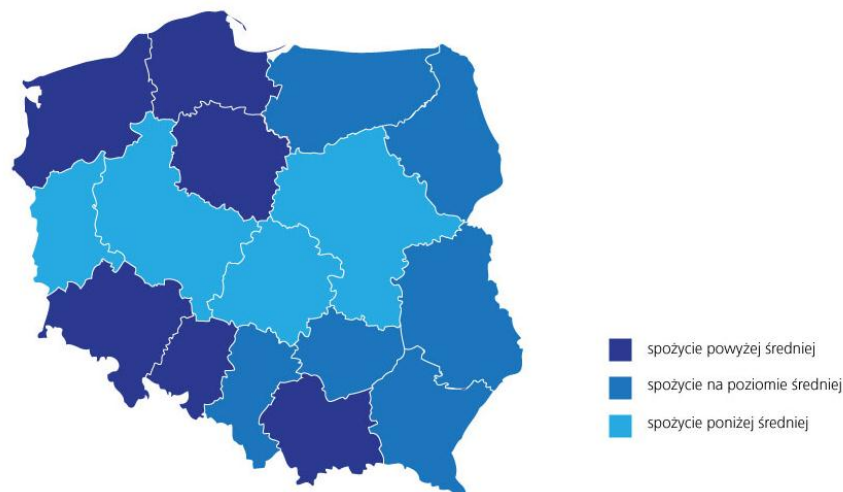
 Pijący

 Abstynenci

Jak dokładniej wygląda spożycie alkoholu w Polsce?*



- Spożycie alkoholu powyżej średniej odnotowano w województwach znajdujących się w północno- oraz południowo-zachodniej Polsce, a także w województwie małopolskim.
- W Polsce wschodniej oraz w województwie świętokrzyskim i śląskim spożycie alkoholu w 2012 roku przypadające na jednego Polaka wynosiło około 9,25 l alkoholu i było zbliżone do średniego spożycia w całym kraju. Niższe spożycie odnotowano w centralnej części kraju.

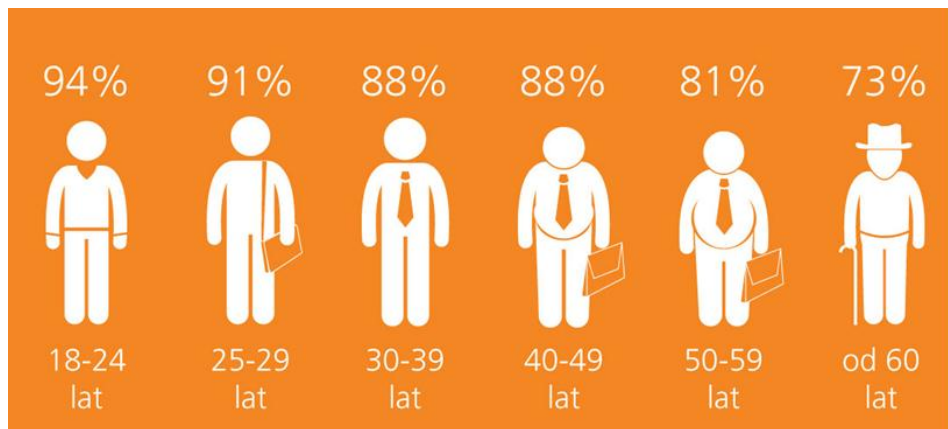


*źródło: dane GUS

Kto spożywa alkohol?

- Wśród osób lepiej wykształconych więcej jest pijących niż wśród osób z wykształceniem średnim czy zasadniczym zawodowym.
- Z wiekiem pojawia się coraz więcej abstynentów, w grupie wiekowej do 25. roku życia stanowią oni ledwie 6%, wśród trzydziestolatków 12%, a wśród osób po 60 roku życia już 27%.

Odsetek osób spożywających alkohol ze względu na wykształcenie oraz wiek:



Kto spożywa alkohol? Mieszkańcy miast czy może wsi?

- Najczęściej alkohol spożywają mieszkańcy miast powyżej 100 tysięcy mieszkańców.
- Najrzadziej natomiast mieszkańcy wsi.

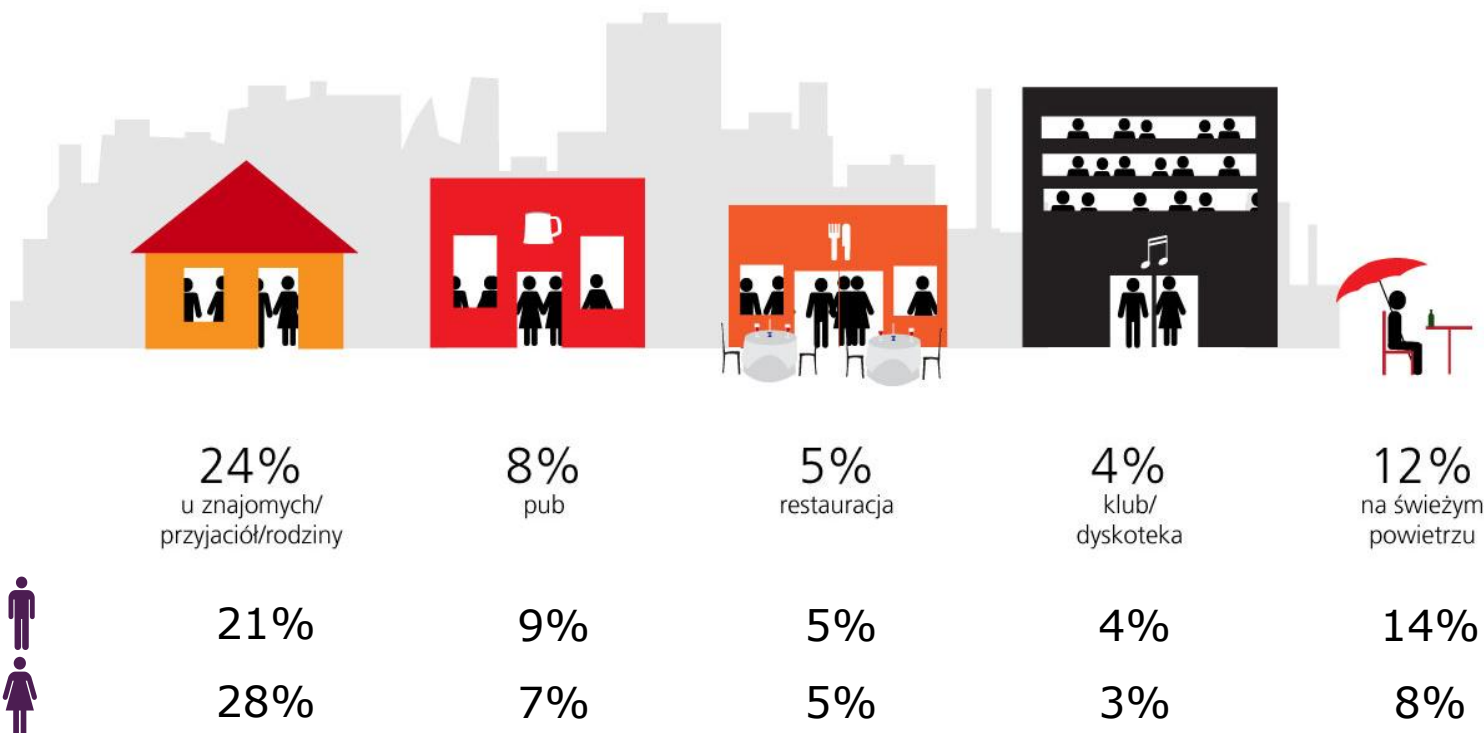
wieś: 82% miasta: 85% 84% 87% 86%

do 20 tys. 20 - 100 tys. 100 - 500 tys. powyżej 500 tys.
mieszkańców mieszkańców mieszkańców mieszkańców



Gdzie zazwyczaj Polacy spożywają alkohol?

- Zazwyczaj we własnym domu (do takiej konsumpcji przyznaje się 69% mężczyzn i 62% kobiet), a jeśli nie w domu to:



Z jakiej okazji Polacy zazwyczaj spożywają alkohol?

- Najczęściej bez specjalnej okazji, po prostu „dla relaksu”, „odstresowania się” (czyni tak 71% mężczyzn oraz 54% kobiet), a jeśli już nadarza się okazja to są to*:



6%
święta
(np. Boże Narodzenie)



10%
urodziny



5%
imieniny



2%
inne
okazje rodzinne



15%
zachętili mnie
znajomi /przyjaciele



4%

8%

4%

2%

16%

9%

13%

6%


2%

14%

* Respondenci mieli możliwość wskazania więcej niż jednej odpowiedzi

Z kim Polacy spożywają alkohol?

- Połowa Polaków spożywa alkohol ze znajomymi lub przyjaciółmi, jedna trzecia w towarzystwie partnera, partnerki, męża lub żony. Niewiele rzadziej Polacy spożywają alkohol z innymi członkami rodziny, jedna piąta spożywa alkohol samotnie – zdecydowanie częściej czynią tak mężczyźni niż kobiety.



Czy Polacy piją z umiarem?

- Zdecydowana większość mężczyzn i prawie wszystkie kobiety twierdzą, że nie zdarzyło im się wypić za dużo alkoholu.



Na ile można sobie pozwolić?

Odpowiedzialna konsumpcja alkoholu

- Państwowa Agencja Rozwiązywania Problemów Alkoholowych definiuje nieodpowiedzialną konsumpcję alkoholu jako spożycie:



	SJA*	przykład**	SJA*	przykład**
Jednorazowo:	4 SJA	2 piwa lub 3 lampki wina lub 4 kieliszki wódki	2 SJA	1 piwo lub 1,5 lampki wina lub 2 kieliszki wódki
W tygodniu:	28 SJA	butelka wódki, butelka wina i 3 piwa	14 SJA	2 butelki wina

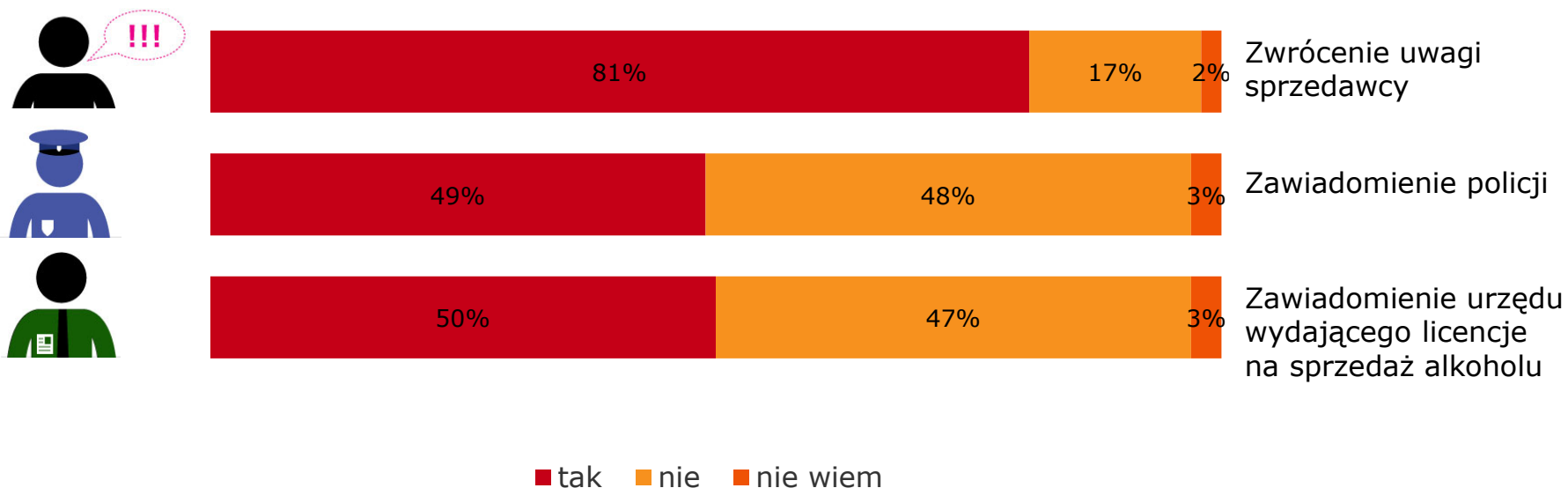
Do takiej konsumpcji przyznaje się 13% mężczyzn oraz tylko 1% kobiet.

*SJA – Standardowa Jednostka Alkoholowa = 250 ml piwa = 100 ml wina = 30 ml wódki

***piwo* = 500 ml piwa; *lampka wina* = 125 ml wina; *kieliszek wódki* = 30 ml wódki

A co z nieletnimi?

- Czterech na pięciu dorosłych Polaków deklaruje, że zwróciłoby uwagę osobie sprzedającej alkohol nieletnim. Połowa zawiadomiłaby w tej sytuacji policję. Również połowa z nas deklaruje, że w sytuacji sprzedaży alkoholu nieletnim zawiadomiłaby urząd wydający zezwolenia na handel alkoholem.



SOURCE :

www.pijodpowiedzialnie.pl



POLSKI
PRZEMYSŁ
SPIRYTUSOWY

Informacje o badaniu:

- **Próba:** 3999 wywiadów w ciągu całego 2012 roku; Polacy w wieku 18 lat i więcej
- **Metoda zbierania danych:** wywiady telefoniczne
- **Metoda szacowania spożycia:** zastosowano metodę pytania rozmówcy o spożycie alkoholu w ciągu ostatnich 7 dni, która pozwala na trafniejsze oszacowanie skali przeciętnego spożycia alkoholu niż pytania o „ostatnią okazję” (która mogła być daleka od standardowej, przeciętnej), lub pytania respondentów o średnie/przeciętne spożycie alkoholu – takie oszacowanie sprawia wielu rozmówcom problem.



Spożycie alkoholu w Polsce w 2012 r.
Raport z badania.

© TNS październik 2013